

921 W

Idrorepellente SILOSSANICO ALL'ACQUA per supporti minerali a vista

USO: Interno e esterno

Materiali lapidei assorbenti, pietre a vista arenarie e calcaree, mattoni, intonaci e agglomerati cementizi, purché assorbenti

- ◆ ELEVATA PENETRAZIONE
- ◆ AZIONE PROTETTIVA
- ◆ INODORE

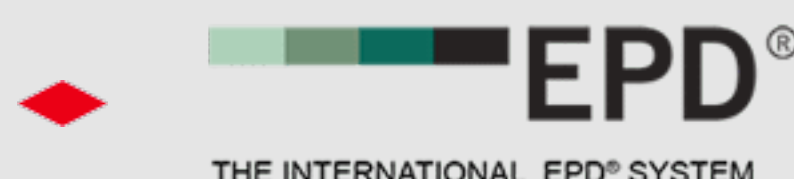
DESCRIZIONE E CARATTERISTICHE

Idrorepellente ad alta penetrazione. Non forma pellicola e non altera l'aspetto originale della superficie trattata. Lascia inalterata la naturale traspirabilità del supporto. Non è un fissativo. L'effetto idrofobante contribuisce ad ostacolare naturalmente la formazione di muffe e muschi. Ideale per mattoni, intonaci, pietre naturali tenere (es. tufo), e/o resistenti calcaree (es. travertino), calcestruzzo. Si applica sino ad assorbimento completo. Poiché è inodore è ideale per zone poco arieggiate.




COD. 788774

CERTIFICAZIONI



COLORE



CONFRONTA


Aggiungi alla lista



DOCUMENTI

Scheda Tecnica Certificazione

CONDIVIDI



Tempi di sovrapposizione
(a 20° C e 65% U.R.)
Per ricopertura: -
Secco al tatto: 1-2h



Diluizione in volume
Pronto all'uso



Applicazione
Pennello



Resa
6-10 mq/L per mano

CICLO APPLICATIVO

I supporti devono essere sani, coerenti, puliti ed esenti da macchie di umidità, tracce di sporco, grasso, etc. Vecchie pitture incoerenti o sfarinanti devono essere eliminate mediante spazzolatura, carteggiatura o idrolavaggio a pressione. Se presenti alghe o muffe sul supporto, eliminare gli inquinanti con Murisani Cleaner. Applicare almeno due mani di 921 W, bagnato su bagnato, fino a rifiuto.

Prodotti Affini



921 W

Idrorepellente SILOSSANICO ALL'ACQUA per supporti minerali a vista

SCOPRI

CONFRONTA



SILAT PITTURA

Pittura ANTIALGA a base di resine SILOSSANICHE

SCOPRI

CONFRONTA



SILAT FARINA

Pittura ANTIALGA a base di resine ACRILSILOSSANICHE e farina di quarzo finissima

SCOPRI

CONFRONTA



SILAT INTONACHINO

Rivestimento ACRILSILOSSANICO ANTIALGA a spessore con aspetto di intonachino 1.0

SCOPRI

CONFRONTA

Crea il tuo progetto

Affidati ai nostri esperti! Trova i prodotti più adatti al lavoro da eseguire e stampa la scheda del tuo progetto.

Boero Bartolomeo S.p.A.

Società soggetta a direzione e coordinamento di CIN - CORPORAÇÃO INDUSTRIAL DO NORTE, S.A.

Via G. Macaggi, 19 - 16121 Genova - Italy

Tel. +39 010 5500.1
Fax +39 010 5500.300

sales@attivage.it



© 2015-2021 Boero Bartolomeo S.p.A.

Chi siamo

- La nostra Storia
- Il Gruppo
- I nostri Partners

Prodotti per Tipologia

- Ferro & Legno
- Legno a vista
- Muri interni
- Muri esterni
- Isolamento a Cappotto

Prodotti per Certificazione

- Linea Speciali
- Linea Specialisti Alte Prestazioni
- Linea eco-compatibile Painting Natural
- Linea risanante antimuffa
- Linea legno all'acqua Ingham Clark

Prodotti - Linee Speciali

- Linea Specialisti Alte Prestazioni
- Linea eco-compatibile Painting Natural
- Linea risanante antimuffa
- Linea legno all'acqua Ingham Clark

Prodotti - TOP 10

- I Top 10 di ATTIVA

Strumenti & Consigli

- Strumenti Tecnici
- Brochure Strumenti Colore
- Collezioni Colore
- Specialisti D'Interni
- ATS - I colori dei professionisti
- Problemi & soluzioni

Per Professionisti

- Chiedi agli esperti
- Assistenza per Rivenditori
- Assistenza Tecnica Prodotti
- Consulenza cantiere
- Consigli pratici per applicatori
- Crea il tuo progetto

News Download Rapidi

Contatti Rivenditori